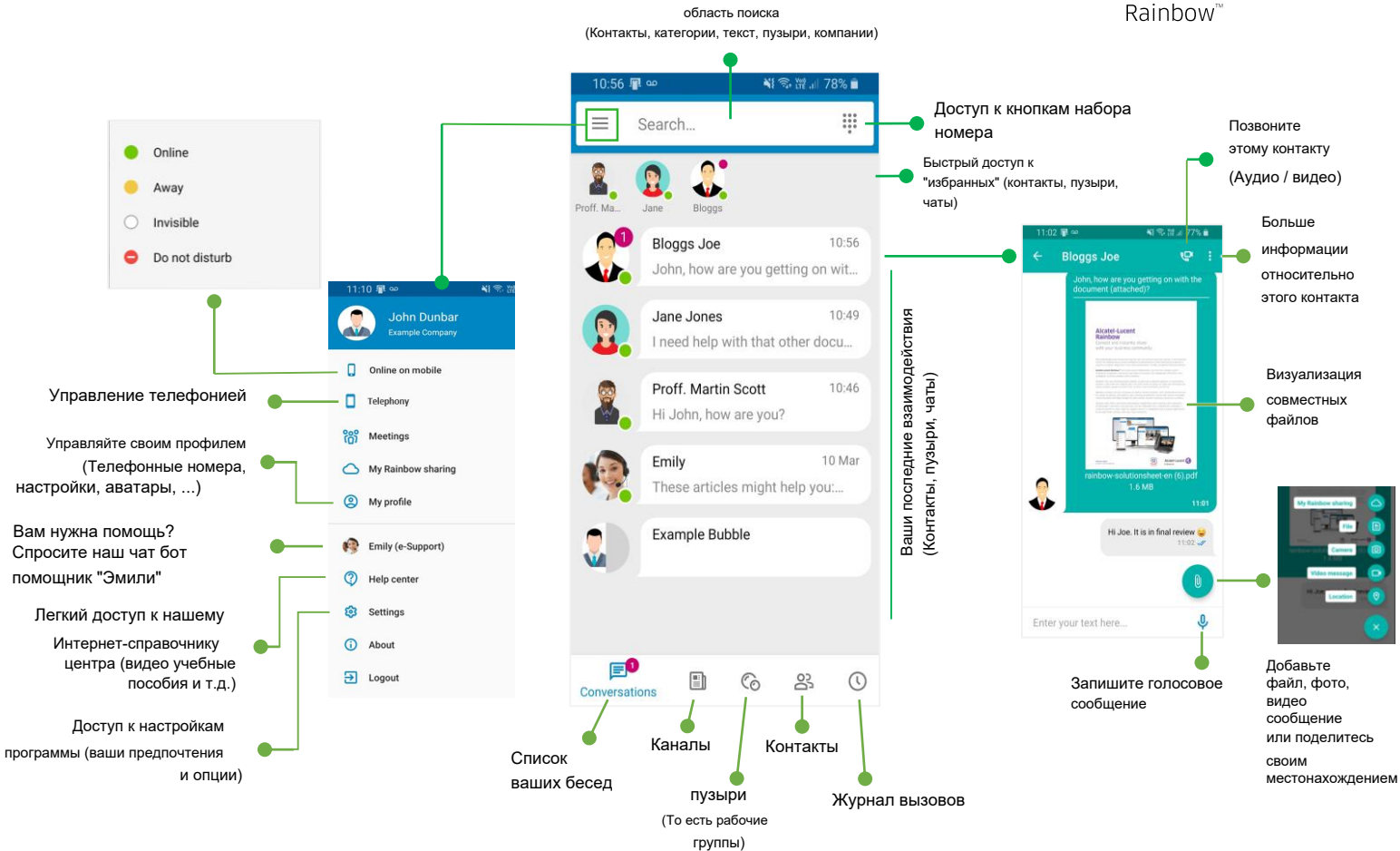


Для смартфонов Android



Некоторые функции, описанные в этом документе, требуют определенного уровня подписки.

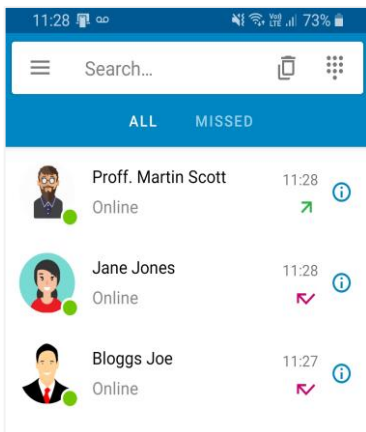
Откройте для себя решения для мобильных устройств



Основные функции приложения для Android включают

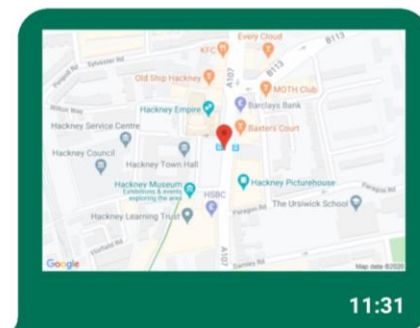
ТЕЛЕФОНИЯ

- Режим GSM или режим софтбона (звонки через Интернет (VoIP))
- Автоматический детектор доступности (занят, доступен, и т.д.)
- Профессиональное голосовое сообщение Управление звонками: повторный набор, передача, трехсторонняя конференция, переадресация звонков на профессиональную голосовую почту или на отдельную линию Поиск в каталоге вашей компании и личном списке контактов
- Подробная история звонков



КОЛЛАБОРАЦИЯ

- Управление контактами
- Мгновенные сообщения и автоматический идентификатор присутствия
- Аудио / видеосвязь с другими пользователями
- Пузыри (группы) с пользователями как в вашей организации, так и за ней (чат, обмен файлами, ...)
- Видеоконференции до 120 участников (доступ к обмену экраном)
- Аудиоконференции до 300 участников (доступ к обмену экраном).
- Доступ к внутренним или внешним обновлениям с помощью функции канала. Включает как текст, так и мультимедиа (ссылки, изображения, файлы, видео)
- Персональное хранение в облаке файлов объемом до 20 Гб
- Обмен местонахождением GPS (Карты Google)





Я позвоню вам, как только я освобождаюсь.
Я на встрече.


ответ мгновенным сообщением, когда вы недоступны



Когда у вас есть услуга голосовой почты, связанная с вашим аккаунтом

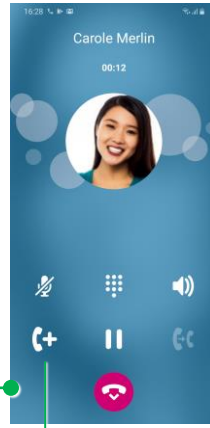
перенаправить звонок на другую линию

перенаправить на голосовую почту



Если у вас нет услуги голосовой почты, связанной с вашим аккаунтом

отказаться от звонка



Сделайте или ответьте на второй вызов

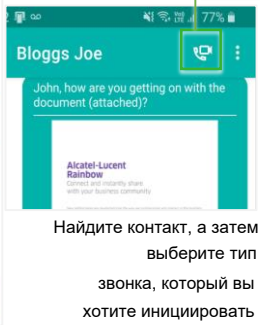


Аудио-VOIP-звонки (Не через систему бизнес телефонии)

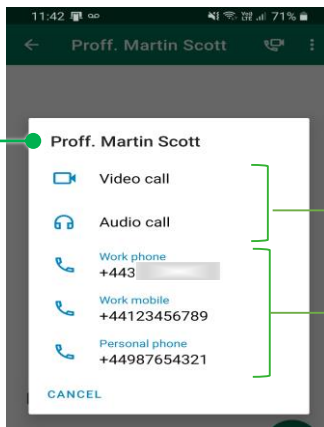
Совершайте бизнес-звонки



Чтобы ввести номер, используйте клавиатуру



Найдите контакт, а затем выберите тип звонка, который вы хотите инициировать



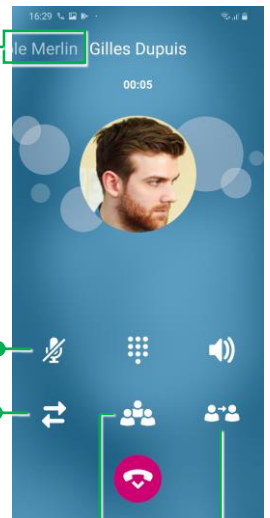
Совершайте аудио- или видео-VOIP-звонки (этот тип звонка не использует телефонную систему компании или план звонков)

Звоните на рабочий или личный номер (используя обычную систему звонков или бизнес телефонии)

абонент на удержании

тихий режим

переключаться между абонентами

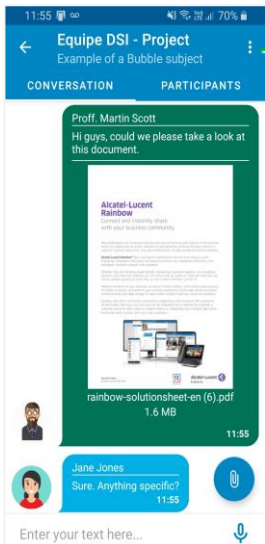


перейдите к трехсторонней конференции


Переадресовать вызов

Клубни и веб-конференции

- Создавайте и управляйте пузырями (рабочие группы) с внутренними и внешними гостями
- В любое время вы можете запустить видео-конференцию со всеми участниками своего бабла



Изменение камеры (То есть фронтальная камера)



Изменение камеры (То есть задняя камера)



- Веб-конференции облегчают общение с помощью голоса, видео и доступа к экрану для всех участников.
- Участники могут присоединиться к конференции через веб-браузер, мобильный (iOS и Android), клиент Rainbow (Windows или Mac) или через решение Rainbow Room.
- Увеличить размер изображения любого участника
- Позвольте любому участнику поделиться своим экраном

